



## Junta Directiva BN Corredora de Seguros

Fecha	# Codificación	Área solicitante	Unidad organizacional
16/7/2025	BNCS-UAF-309-2025 Informe de Ejecución Presupuestaria II trimestre 2025	Unidad Administrativa y Financiera	<b>Unidad Administrativa y Financiera</b>

### A. Información administrativa

Tema: Informe de Ejecución Presupuestaria II Trimestre 2025.	Carácter del documento: <b>Informativo-Público</b>
Objetivo: Informar al jerarca institucional (Junta Directiva) el Informe de Ejecución Presupuestaria II trimestre 2025.	Prioridad estratégica: <b>Aumentar la eficiencia.</b>
Acuerdo de Junta Directiva que atiende o relacionado: n/a	Marco normativo: Ley 6227 General de Administración Pública /Normas Técnicas sobre Presupuesto Público (N-1-2012-DC-DFOE)
Informe conocido en: <b>n/a</b>	

### B. Resumen del informe presentado






Presentación del Informe de Ejecución Presupuestaria del segundo trimestre 2025 de BN Sociedad Corredora de Seguros, S.A., de conformidad con lo establecido en las Normas Técnicas sobre Presupuesto Público, así como la información complementaria pertinente.

### C. Recomendación (es) para la Junta Directiva

1. Dar lectura y revisión del informe de carácter informativo por parte de la administración de BNCS.



## D. Archivos adjuntos

Nombre	Archivo
BNCS-UAF-309-2025 Informe de Ejecución Presupuestaria II trimestre 2025	 BNCS-UAF-309-2025 Informe de Ejecución
Modificaciones 2025	 Modificaciones 2025.xls
Detalle de Plazas BNCS a Trimestral II-2025	 Detalle de Plazas BNCS a Trimestral II-2
Egreso II Trimestre 2025	 Egresos II Trimestre 2025.pdf
Ingresos II Trimestre 2025	 Ingresos II Trimestre 2025.pdf

Budget



# EJECUCIÓN PRESUPUESTARIA

II TRIMESTRE, 2025

San José, 16 de julio de 2025

BNCS-UAF-309-2025

Señores:

División de Fiscalización Operativa y Evaluativa

Área de Fiscalización de Servicios Económicos

**Contraloría General de la República**

A continuación, se presenta el Informe de Ejecución Presupuestaria correspondiente al segundo trimestre del año 2025 de BN Sociedad Corredora de Seguros, S.A., en cumplimiento con las Normas Técnicas sobre Presupuesto Público, incluyendo la información complementaria relevante.

Estamos a su disposición para cualquier consulta o aclaración que necesite.

Cordialmente,

César Calderón Badilla  
Jefatura Unidad Administrativa Financiera  
BN Corredora de Seguros S.A.

CC. Archivo

## Tabla de contenido

Introducción.....	3
Aspectos Generales.....	3
Mensualización del Presupuesto 2025 .....	4
Ejecución Presupuestaria a junio 2025 .....	4
1. Ingresos.....	4
a. Venta de otros servicios.....	5
b. Otros servicios financieros y de seguros/Ingresos por comisiones.....	5
c. Ingresos sobre títulos valores .....	5
d. Superávit Libre .....	5
2. Egresos.....	5
I. Remuneraciones .....	6
II. Servicios .....	7
III. Materiales y Suministros.....	8
IV. Activos Financieros .....	9
V. Bienes Duraderos.....	9
VI. Transferencias Corrientes .....	9
VII. Situación de Balance Presupuestario .....	10
Base de Registro.....	10
Proyectos de Inversión.....	10
Conclusión.....	10
Anexos.....	12
Modificaciones 2025.....	12
Acuerdo de Junta Directiva .....	12
Ingresos y Egresos (II Trimestre 2025) .....	12

## Introducción

BN Sociedad Corredora de Seguros S.A. cuenta con la licencia SC-09-102, extendida por la Superintendencia General de Seguros (SUGESE).

En el informe titulado Plan Operativo Anual 2025 y en el presupuesto correspondiente al mismo año, presentado ante la Contraloría General de la República y parcialmente aprobado a través del oficio DFOE-CAP-2777 (21232)-2024 del 19 de junio de 2024, se detallan los requerimientos de BN Corredora para respaldar las operaciones de la organización durante el 2025, con el propósito de cumplir con los objetivos previstos.

## Aspectos Generales

BN Seguros cuenta con más de 15 años de ser participante del mercado de seguros costarricense, dicha industria se ha venido desarrollando de una forma estable. Para el segundo trimestre, continúan los conflictos mediáticos y la crisis económica, la cual ha afectado al mundo entero y ha alcanzado al país y a la administración. Se han tomado medidas para monitorear y poder tomar decisiones de manera oportuna y eficaz con el fin de mitigar el efecto de esta difícil situación.

Con corte a junio 2025, se aprecia la siguiente participación en el mercado por parte de las entidades de seguros, intermediarios de seguros y proveedores fronterizos.

### Composición del Mercado activo<sup>[1]</sup>

**Cuadro 1.** Participantes del mercado de seguros.

Estado: Activo | Mes: mayo | Año: Selección múltiple

Participantes	may-23	may-24	may-25
<b>Proveedores Transfronterizos</b>	1	1	1
Servicios Auxiliares	0	0	0
Intermediarios	0	0	0
Aseguradoras	1	1	1
<b>Intermediarios de Seguros</b>	1.866	1.934	2.111
Operadores Autoexpedibles	87	80	80
Corredores de Seguros	688	720	785
Sociedades Corredoras	36	38	39
Agentes de Seguros	1.035	1.075	1.186
Sociedades Agencia	20	21	21
<b>Entidades de Seguros</b>	13	12	12
Reaseguradoras	0	0	0
Aseguradoras	13	12	12
<b>Total</b>	1.880	1.947	2.124

**Nota:** En el estado Todos se contabilizan los participantes inscritos activos, inscritos inactivos y autorizados condicionalmente, según lo establecido en el Reglamento sobre Autorizaciones, Registros y Requisitos de Funcionamiento de Entidades Supervisadas por la Sugese.  
MNK Seguros Compañía Aseguradora (Oceánica de Seguros hasta noviembre 2024)  
**Fuente:** Superintendencia General de Seguros.

Exportar

Del total se detalla:

Existe una aseguradora transfronteriza llamada: "Factory Mutual Insurance Company".

En lo que corresponde directamente a BN Seguros, al 30 de junio 2025 los esfuerzos organizacionales se han enfocado en:

- Venta de seguros autoexpedibles con las aseguradoras ADISA, INS y SAGICOR.
- Avance de los proyectos de Transformación Digital, como lo son: APP, instalación de licencias IDEA, sistema financiero, experiencia al cliente, página web.
- Negociación de tarifas con las aseguradoras.

<sup>[1]</sup>Fuente: Sección de Estadísticas del sitio [www.sugese.fi.cr](http://www.sugese.fi.cr). Se aclara que la SUGESE publica esta información con periodicidad mensual.

- Aplicación de cambios en la estructura de la administración con el fin de dar una mejor experiencia y servicio.
- Seguimiento a la reorganización del proceso de atención de clientes corporativos.
- Procesos administrativos con el fin de dar soporte al negocio, en busca del control interno efectivo y eficiente.
- Desarrollo secundado del sistema de información que nos permita obtenerla en tiempo y forma, con el fin de ayudar a la toma de decisiones.
- Desarrollo de talleres internos con metodologías ágiles para la búsqueda de nuevas soluciones y procesos para mejorar la experiencia al cliente y la perspectiva del mercado.
- Mantenimiento de la cartera de inversiones, con diversificación y manejo de liquidez en busca de mejores rendimientos financieros.
- Desarrollo de canales e instrumentos de venta en línea y soluciones integrales para los clientes.

### Mensualización del Presupuesto 2025

BN Seguros cuenta con la mensualización de sus cuentas de ingresos y egresos respectivos. De conformidad con artículo 9° de la sesión nº 165, la Junta Directiva acordó que la mensualización debe seguir siendo gestionada a nivel administrativo, con el entendido de que, en la eventual existencia de un riesgo en la proyección de los ingresos versus gastos, se comunicará de manera oportuna a la Junta Directiva. El seguimiento de este se hace de manera mensual con el fin de mantener en gran medida lo proyectado.

### Ejecución Presupuestaria a junio 2025

#### 1. Ingresos

Al cierre del mes de junio del 2025, los ingresos reales de BN Seguros fueron por ₡3.277,49 millones, en comparación con el presupuesto total, cuyo monto fue de ₡12.637,59 millones, por lo que se alcanzó un cumplimiento del 25,93%.

INGRESOS II TRIMESTRE 2025			
	Presupuesto Total	Monto ejecutado en el trimestre	Ejecución
Venta de Otros Servicios	447.443.015,00	122.973.349,00	27,48%
Otros servicios financieros y de seguros	11.878.560.354,00	3.043.541.948,00	25,62%
Intereses sobre títulos valores	311.591.078,00	110.975.887,00	35,62%
<b>Total Ingresos:</b>	<b>12.637.594.447,00</b>	<b>3.277.491.184,00</b>	<b>25,93%</b>

Fuente: Cuadro elaborado UAF

#### Desglose de los ingresos por mes:

INGRESOS II TRIMESTRE 2025					
Mes	Otros	Comisiones	Intereses	Total	Peso
Enero	36.528.474,00	915.993.973,00	43.643.616,00	996.166.063,00	30,39%
Febrero	45.743.403,00	975.926.231,00	34.343.404,00	1.056.013.038,00	32,22%
Marzo	40.701.472,00	1.151.621.744,00	32.988.867,00	1.225.312.083,00	37,39%
<b>Total Ingresos:</b>	<b>122.973.349,00</b>	<b>3.043.541.948,00</b>	<b>110.975.887,00</b>	<b>3.277.491.184,00</b>	<b>100%</b>

Fuente: Cuadro elaborado UAF

Las gestiones realizadas durante el segundo trimestre que originaron el porcentaje de ejecución en los ingresos se detallan a continuación:

**a. Venta de otros servicios**

Por concepto de convenios de "Digitación en Línea" con el Instituto Nacional de Seguros, Oceánica y Quálitas, también, con las agencias Veinsa, Purdy Motor y Cohen Proyección (Suzuki). Además, con el Banco Nacional existe el convenio para la Unidad de Trámites y el contrato de autoexpedibles.

**b. Otros servicios financieros y de seguros/Ingresos por comisiones**

El ingreso por comisiones se debe a la gestión de intermediación de seguros realizada hasta la fecha con el Instituto Nacional de Seguros, Quálitas, Mapfre, Palig, ASSA, MNK, Magisterio, BMI, Sagicor, Lafise, Davivienda y ADISA.

**c. Ingresos sobre títulos valores**

Los ingresos por intereses corresponden a los rendimientos de los recursos en las cuentas corrientes que mantiene BN Seguros e inversiones de la cartera de inversión diversificada en BN Fondos del BNCR, CDPS BN y en BN Valores.

**d. Superávit Libre**

Para este trimestre no se ha utilizado esta partida.

**2. Egresos**

El total de las partidas de egresos correspondientes al segundo trimestre 2025 fueron por la suma de ₡5.844,34 millones en comparación con el presupuesto total, se tiene una ejecución del 46,25%, a continuación, se presenta la siguiente información:

EGRESOS II TRIMESTRE 2025			
Partida	Presupuesto Total	Monto ejecutado en el trimestre	Ejecución
Remuneraciones	3.532.728.316,00	779.259.451,00	22,06%
Servicios	3.393.463.602,00	872.696.372,00	25,72%
Materiales y suministros	25.950.000,00	3.246.491,00	12,51%
Activos Financieros	617.930.597,00	-	0,00%
Bienes Duraderos	652.000.000,00	12.481.835,00	1,91%
Transferencias Corrientes	4.354.021.932,00	4.176.660.788,00	95,93%
Sumas Sin Asignación Presupuestaria	61.500.000,00	-	0,00%
<b>Total Egresos:</b>	<b>12.637.594.447,00</b>	<b>5.844.344.937,00</b>	<b>46,25%</b>

Fuente: Cuadro elaborado UAF

Justificación general de las partidas:

- "Remuneraciones", corresponde a salarios y comisiones de los corredores y sus respectivas cargas sociales.
- "Servicios" conformada por la principal partida "Impuestos", además, de servicios básicos de proyectos realizados por la administración.
- Materiales y suministros, alimentación (situaciones estratégicas) compra de materiales y compras menores para el giro de negocio.
- Activos Financieros, la adquisición de instrumentos financieros a largo plazo.
- "Bienes Duraderos", sistemas de información y otros.



- “Transferencias Corrientes”, conformadas principalmente por las transferencias pagadas al Banco Central de Costa Rica (SUGESE), la Comisión Nacional de Emergencias y Dividendos al Banco Nacional de Costa Rica.

Nota: Las partidas anteriores se estarán justificando más adelante en el desarrollo del documento.

**Se detallan las subpartidas más representativas a nivel de grupo:**

**I. Remuneraciones**

Las remuneraciones para este trimestre fueron de €779,26 millones para el cual se había presupuestado en su totalidad la suma de €3.532,73 millones, lo que representa un 22,06% de ejecución.

REMUNERACIONES EGRESOS II TRIMESTRE 2025			
Egreso	Presupuesto Total	Monto ejecutado en el trimestre	Ejecución
Remuneraciones Básicas	2.360.316.848,00	526.195.862,00	22,29%
Remuneraciones Eventuales	41.830.720,00	5.008.209,00	11,97%
Incentivos Salariales	331.076.410,00	69.327.216,00	20,94%
Contribuciones Patronales C.C.S.S.	418.451.322,00	104.283.380,00	24,92%
Contribuciones Patronales F.C.L.	381.053.016,00	74.444.784,00	19,54%
	<b>3.532.728.316,00</b>	<b>779.259.451,00</b>	<b>22,06%</b>

Fuente: Cuadro elaborado UAF

- Remuneraciones Básicas: Pago de la nómina y las respectivas cargas sociales, además, incluye el pago de las comisiones a los corredores producto de la intermediación de seguros.
- Remuneraciones Eventuales: incluye la subpartida “0.02.05 Dietas”, para el pago de las dietas a los miembros de la Junta Directiva, monto que corresponde a €3,98 millones para este trimestre.

DIETAS JUNTA DIRECTIVA II TRIMESTRE 2025				
MIEMBROS	Abril	Mayo	Junio	MONTO
Andrea Vindas Lara	2	2	1	1.048.075,00
Jose Bernal Juan Alvarado Delgado	2	2	1	1.048.075,00
Maricela Alpizar Chacon	1	2	1	838.460,00
Carlos Rodolfo de Gerardo Gonzalez Cuadra	2	2	1	1.048.075,00
<b>Total</b>	<b>7</b>	<b>8</b>	<b>4</b>	<b>3.982.685,00</b>

Fuente: Cuadro elaborado UAF

**Base legal:** Artículo 24 Ley 7558 Orgánica BCCR

- En el rubro de “Incentivos salariales”: se incluye la cuenta de “Restricción al ejercicio laboral”, “Décimo segundo mes (aguinaldo)” y la cuenta de “Otros incentivos salariales”, que contiene el egreso del régimen del “Sistema de Evaluación del Desempeño e Incentivos”, como beneficio otorgado a los colaboradores.  
Este incentivo es para los funcionarios de BN Seguros que a fin de año cuenten con mínimo nueve meses de laborar para la empresa y obtengan una nota superior al 80% en su evaluación del desempeño, siempre y cuando no se pierda ninguno de los indicadores del modelo de gestión de la empresa o del Banco Nacional.

Fue aprobado por la Junta Directiva en el año 2010, sin embargo, posteriormente se adoptó la metodología de incentivos del Conglomerado en el 2014 y dependen de una evaluación individual e institucional. Es importante señalar que, dada la generación de utilidades histórica, y la esperada para el periodo en formulación, existe la viabilidad financiera para afrontar el pago de los incentivos mencionados.

Cabe mencionar que de acuerdo con la directriz de gobierno 26-H y 36-H sobre los incentivos salariales el modelo sufrió una variación, donde se elimina los esquemas especiales para la alta gerencia y se presupuesta un tope del 60% del salario mensual de los colaboradores.

INCENTIVOS SALARIALES II TRIMESTRE 2025				
Miembros	Abril	Mayo	Junio	Total
Sistema Evaluación del Desempeño e	8.333.333,00	6.458.333,00	6.458.333,00	21.249.999,00
<b>Total</b>	<b>8.333.333,00</b>	<b>6.458.333,00</b>	<b>6.458.333,00</b>	<b>21.249.999,00</b>

Fuente: Cuadro elaborado UAF

- Adicionalmente, en este rubro también se incluye el pago de la prohibición de tres asistentes y un supervisor de auditoría, así como el pago del aguinaldo a los funcionarios.

RESTRICCION AL EJERCICIO LIBERAL DE LA PROFESION II TRIMESTRE 2025				
AUDITORIA	Abril	Mayo	Junio	MONTO
Susana Valverde Navarro	63.985,62	63.985,62	63.985,62	191.956,86
Wendy Quesada Leiton	63.985,62	63.985,62	63.985,62	191.956,86
Lizet Ramirez Miranda	91.290,68	91.290,68	91.290,68	273.872,04
Alexandra Orozco Alvarado	12.424,66	40.483,66	40.483,66	93.391,98
<b>Total</b>	<b>231.686,58</b>	<b>259.745,58</b>	<b>259.745,58</b>	<b>751.177,74</b>

Fuente: Cuadro elaborado UAF

**Base legal:** Artículo 34 Ley 8292 Ley General de Control Interno.

- Al cierre del mes de junio 2025 se cuenta con 126 plazas fijas y 9 plazas ocasionales, de esas plazas, actualmente tenemos contratadas 116 funcionarios fijos y 5 ocasionales. Pendientes de contratar 10 plazas permanentes. Ver anexo No.1.

## II. Servicios

En el segundo trimestre, el monto ejecutado en la partida Servicios es de €872,70 millones, lo que representa un 25,72% de ejecución, al compararlo con el presupuesto total por €3.393,46 millones.

SERVICIOS EGRESOS II TRIMESTRE 2025			
Egreso	Presupuesto Total	Monto ejecutado en el trimestre	Ejecución
Alquileres	46.700.000,00	9.590.832,00	20,54%
Servicios Básicos	18.000.000,00	3.644.574,00	20,25%
Servicios Comerciales y Financieros	302.503.059,00	96.798.510,00	32,00%
Servicios de Gestión y Apoyo	430.863.783,00	64.146.584,00	14,89%
Gastos de viajes y Transportes	44.500.000,00	9.255.537,00	20,80%
Seguros, Reaseguros y otras obligac	23.000.000,00	6.607.502,00	28,73%
Capacitación y Protocolo	161.500.000,00	33.703.228,00	20,87%
Mantenimiento y reparación	5.000.000,00	-	0,00%
Impuestos	2.356.896.760,00	648.949.605,00	27,53%
Servicios Diversos	4.500.000,00	-	0,00%
	<b>3.393.463.602,00</b>	<b>872.696.372,00</b>	<b>25,72%</b>

Fuente: Cuadro elaborado UAF

Entre los rubros más importantes se encuentran:

- Servicios Básicos: La ejecución responde al pago de servicios de telecomunicaciones.
- Servicios de Gestión y Apoyo:
  - Pago auditoría externa
  - Servicios de limpieza y mensajería
  - Guarda documentos
  - Asesoría tributaria
  - Pago servicios de TI
  - Pago de infraestructura y servicios con partes relacionadas
  - Mantenimiento sistema IBROKER
  - Mantenimiento del App y página Web
  - Otros
- Seguros: Es la ejecución de seguros obligatorios del personal, y otros para el funcionamiento de la administración.
- Impuestos: La ejecución responde a la gestión de ventas, logrando un buen porcentaje de cumplimiento de la meta de ingresos establecida en nuestro presupuesto y el control del egreso, lo que genera utilidad gravable y por ende mayor impuesto sobre la renta esta partida representa un 74,36% de los egresos por servicios totales en este trimestre.

### III. Materiales y Suministros

Dentro de los egresos por materiales y suministros se tiene un monto ejecutado de €3,25 millones, que corresponde a un 12,51% de ejecución con respecto al presupuesto total por €25,95 millones para este trimestre.

MATERIALES Y SUMINISTROS EGRESOS II TRIMESTRE 2025			
Egreso	Presupuesto Total	Monto ejecutado en el trimestre	Ejecución
Productos químicos y conexos	600.000,00	45.700,00	7,62%
Alimentos y Productos Agropecuarios	5.500.000,00	1.039.952,00	18,91%
Materiales y Productos Construcc y Manten	4.000.000,00	-	0,00%
Útiles, Materiales y Suministros diversos	15.850.000,00	2.160.839,00	13,63%
	<b>25.950.000,00</b>	<b>3.246.491,00</b>	<b>12,51%</b>

Fuente: Cuadro elaborado UAF

- Útiles, Materiales y Suministros Diversos: En este egreso se registra todo lo que con lleva suministros de oficina y de limpieza, alimentación para atención de reuniones estratégicas o con clientes.

#### IV. Activos Financieros

No tenemos ejecución para este trimestre.

#### V. Bienes Duraderos

La ejecución es de 1,91% del presupuesto total, la ejecución fue de €652,00 millones, implementación licenciamiento de herramientas tecnológicas. Estas partidas empezaran a ejecutarse a partir del segundo trimestre del 2025 para mejorar la ejecución y cumplir con lo proyectado.

BIENES DURADEROS EGRESOS II TRIMESTRE 2025			
Egreso	Presupuesto Total	Monto ejecutado en el trimestre	Ejecución
Mobiliario, Mobiliario y Equipo	175.000.000,00	103.350,00	0,06%
Bienes diversos	477.000.000,00	12.378.485,00	2,60%
	<b>652.000.000,00</b>	<b>12.481.835,00</b>	<b>1,91%</b>

Fuente: Cuadro elaborado UAF

#### VI. Transferencias Corrientes

En cuanto a la partida Transferencias Corrientes, esta presenta una ejecución de un 95,93% producto de:

TRANSFERENCIAS CORRIENTES EGRESOS II TRIMESTRE 2025			
Egreso	Presupuesto Total	Monto ejecutado en el trimestre	Ejecución
Transferencias Corrientes Sector Público	4.345.389.676,00	4.176.455.628,00	96,11%
Prestaciones	7.000.000,00	2.660,00	0,04%
Transferencias corrientes a entidades privadas	1.632.256,00	202.500,00	12,41%
	<b>4.354.021.932,00</b>	<b>4.176.660.788,00</b>	<b>95,93%</b>

Fuente: Cuadro elaborado UAF

- Transferencias corrientes del sector público, corresponde al registro de la provisión para el aporte a la Comisión Nacional de Emergencias, de acuerdo con lo estipulado en la Ley 7914 sobre la Ley Nacional de Emergencia, Banco Nacional para el pago de dividendos y al Banco Central de Costa Rica (SUGESE).
- En cuanto a las transferencias corrientes a entidades privadas, corresponde al desembolso de cuotas mensuales pagadas a la Cámara de Intermediarios de Seguros de Costa Rica.

Se detallan las transferencias corrientes al sector público:

TRANSFERENCIAS CORRIENTES II TRIMESTRE 2025		
Entidad	Monto	Finalidad
Dividendos	4.108.000.000,00	Banco Nacional de Costa Rica
Banco Central de Costa Rica	1.719.773,00	SUGESE
Comisión Nacional de Emergencias	66.735.855,00	Parafiscal 3% Utilidades
<b>Total</b>	<b>4.176.455.628,00</b>	

Fuente: Cuadro elaborado UAF

## VII. Situación de Balance Presupuestario

Se puede observar el comportamiento de los ingresos y los egresos para el segundo trimestre del año 2025:

INGRESOS-EGRESOS II TRIMESTRE 2025				
Cuenta	Abril	Mayo	Junio	Totales
Ingresos	996.166.063,00	1.056.013.038,00	1.225.312.083,00	3.277.491.184,00
Egresos	545.171.624,00	537.938.657,00	4.761.234.652,00	5.844.344.933,00
<b>Superávit (déficit)</b>	<b>450.994.439</b>	<b>518.074.381</b>	<b>(3.535.922.569)</b>	<b>(2.566.853.749)</b>

Fuente: Cuadro elaborado UAF

### Base de Registro

La uniformidad en el uso de la base de registro presupuestario en las diferentes cuentas de ingresos y gastos es fundamental para la calidad de la información y su aprovechamiento en la toma de decisiones. Por esta razón, BN Seguros registra el presupuesto con base devengado, cumpliendo con la Norma 2.2.4 donde se establece una única base de registro.

### Proyectos de Inversión

Actualmente BN Seguros no cuenta con proyectos de inversión a largo plazo para informar.

### Conclusión

Consideramos que nuestra gestión presupuestaria es sólida ya que estamos manteniendo y descubriendo negocios importantes, esforzándonos por utilizar los recursos de la mejor manera posible. Además, logramos cubrir nuestros gastos corrientes con nuestros ingresos corrientes, lo cual refleja un aumento en nuestras ganancias. También, contamos con un sistema financiero adecuado que mejora la calidad y la puntualidad de la información presupuestaria y contable. Buscamos constantemente optimizar nuestros recursos y adoptar mejores prácticas para asegurar una excelente ejecución de nuestro presupuesto.

BN Seguros trabaja en la mejora continua de la mensualización de las subpartidas presupuestarias, por medio del monitoreo y seguimiento del comportamiento de nuestro presupuesto de ingresos y gastos; analizando las partidas en las que se deben tomar las medidas correctivas necesarias, como lo son los casos de las sobre ejecuciones a nivel de control interno en las partidas más significativas y vulnerables a desviaciones, tales como las de incentivos salariales, impuestos y parafiscales, alimentos y capacitaciones, así como remuneraciones eventuales que están directamente relacionadas con la utilidad. Toda nuestra gestión ha contado con contenido presupuestario.

Para este trimestre de ejecución del año 2025, se asignó un presupuesto que nos permitió hacer frente a las necesidades de la administración y contribuir al logro de los objetivos establecidos en nuestros planes estratégicos. Tanto los ingresos como los gastos se han ejecutado de acuerdo con las proyecciones establecidas por la administración.

Se han desarrollado una serie de tácticas para poder identificar las posibles desviaciones en las proyecciones financieras, así como las condiciones de mercado, con el fin de tener información precisa y adecuada que le permita a la administración tomar decisiones oportunas, salvaguardando los recursos patrimoniales y el cumplimiento de los objetivos financieros, los cuales para este año se han cumplido, y sobrepasado.

## Anexos

### Modificaciones 2025



Modificaciones  
2025.xls

### Detalle de Plazas BNCS a Trimestral II-2025



Detalle de Plazas  
BNCS a Trimestral II-2

### Acuerdo de Junta Directiva

Para el momento de la presentación, no se contaba con el acuerdo del conocimiento por parte de la Junta Directiva, en el momento que contemos con el mismo será ingresado.

### Ingresos y Egresos (II Trimestre 2025)



Ingresos II Trimestre  
2025.pdf



Egresos II Trimestre  
2025.pdf

ESTAMOS PRESENTES  
EN LOS MOMENTOS  
DE SU VIDA DANDO TRANQUILIDAD

**IBN SEGUROS**

01 01  
0101  
01 01  
0101  
01 01  
0101  
01 01  
0101

DECEMBER 2017

TUE	WED	THU	FRI	SAT
			1	2
5	6	7	8	9
12	13	14	15	16
19	20	21	22	23