

**BN Corredora de Seguros, S.A.**  
**Certificación de Estados Financieros**  
**Al 31 de marzo de 2017**

*KPMG, S.A.*  
*21 de abril de 2017*  
*Esta certificación contiene 8 páginas*  
*Ref/lor/amc*



**KPMG, S. A.**  
Edificio KPMG  
Boulevard Multiplaza  
San Rafael de Escazú, Costa Rica

Teléfono (506) 2201-4100  
Fax (506) 2201-4131  
www.kpmg.co.cr

### *Certificación de estados financieros*

Señores  
BN Corredora de Seguros, S.A.  
Atención: MBA. Carlos Solís Hidalgo  
Gerente General

El suscrito Contador Público Autorizado fue contratado por BN Corredora de Seguros, S.A., cédula jurídica 3-101-574601, para efectuar un trabajo especial con el propósito de certificar las cifras financieras consignadas en los estados financieros, los cuales comprenden el balance general al 31 de marzo de 2017 y 2016, y al 31 de diciembre de 2016, los estados de resultados integral, de cambios en el patrimonio y de flujos de efectivo, por el período de tres meses terminados el 31 de marzo de 2017 y 2016. La Administración de BN Corredora de Seguros, S.A., es responsable de la preparación y presentación razonable de estos estados financieros con base en las disposiciones de carácter contable emitidas por el Consejo Nacional de Supervisión del Sistema Financiero (CONASSIF) y la Superintendencia General de Seguros (SUGESE), relacionadas con la información financiera.

De conformidad con las disposiciones de carácter contable emitidas por el Consejo Nacional de Supervisión del Sistema Financiero (CONASSIF) y la Superintendencia General de Seguros (SUGESE), un conjunto de estados financieros están integrados por el balance general, el estado de resultados, el estado de cambios en el patrimonio, el estado de flujos de efectivo y sus notas a una fecha determinada, siendo responsabilidad de la Administración de la entidad, BN Corredora de Seguros, S.A. Para la emisión de esta certificación, no se incluyen las notas a los estados financieros.

Mi compromiso se llevó a cabo de acuerdo con la circular 14-2014 emitida por el Colegio de Contadores Públicos de Costa Rica aplicable a certificaciones de estados financieros. Esta certificación fue realizada con el único propósito de informar al usuario que las cifras mostradas en los estados financieros- según los estados indicados en el primer párrafo - fueron extraídos de los saldos de las cuentas contables al cierre del mes marzo de 2017 y 2016, y cierre del mes de diciembre de 2016, provenientes de los registros oficiales para la contabilización de las transacciones que lleva la entidad al 31 de marzo de 2017 y 2016 y al 31 de diciembre de 2016, y por el período de tres meses terminado el 31 de marzo de 2017 y 2016, y que verifiqué de acuerdo con los procedimientos que describo enseguida.

#### *Procedimientos*

El trabajo especial comprendió la comparación de los saldos de las cuentas de los estados financieros (balance general al 31 de marzo de 2017 y 2016 y al 31 de diciembre de 2016, los estados de resultados integral, de cambios en el patrimonio y de flujos de efectivo, por el período de tres meses terminados el 31 de marzo de 2017 y 2016) de BN Corredora de Seguros, S.A., con las cifras correspondientes que muestran los registros de la contabilidad de BN Corredora de Seguros, S.A. al 31 de marzo de 2017 y 2016, y al 31 de diciembre de 2016 y por el período de tres meses terminados el 31 de marzo de 2017 y 2016.

### *Resultados*

Con base en los procedimientos anteriormente descritos pude confirmar que las cifras financieras que se muestran en el balance general al 31 de marzo de 2017 y 2016, y al 31 de diciembre de 2016, los estados de resultados integral, de cambios en el patrimonio y de flujos de efectivo, por el período de tres meses terminados el 31 de marzo de 2017 y 2016, son los que provienen de los registros principales de los que lleva la entidad a dicha fecha.

Los procedimientos antes descritos son sustancialmente menores que los requerimientos en una auditoría sobre un conjunto completo de estados financieros de conformidad con Normas Internacionales de Auditoría, ni suficientes para expresar una conclusión sobre si, con base en la revisión, los estados financieros están preparados de acuerdo con el marco de información financiera que le sea aplicable, ya que como se mencionó en el tercer párrafo el trabajo consistió en verificar la procedencia de las cifras financieras suministradas por BN Corredora de Seguros, S.A., en dichos estados financieros. Consecuentemente, la presente certificación no es ni debe interpretarse como una opinión sobre la razonabilidad de la información referida ni una revisión integral sobre los mismos. Si hubiéramos aplicado procedimientos adicionales, podrían haberse evidenciado otros posibles asuntos que les habríamos informado.


### *Certificación*

En virtud de lo anterior, certifico que el balance general al 31 de marzo de 2017 y 2016, y al 31 de diciembre de 2016, los estados de resultados integral, de cambios en el patrimonio y de flujos de efectivo, por el período de doce meses terminados el 31 de marzo de 2017 y 2016, fueron preparados con base en la información contenida en los registros contables que para sus efectos actualiza BN Corredora de Seguros, S.A.

Mi informe es únicamente para el propósito expuesto en el tercer párrafo de este informe y para su información y no debe usarse para ningún otro fin ni ser distribuido a ningunas otras partes.

Manifiesto que estoy facultado de conformidad con el artículo 4º de la Ley N° 1038 para emitir la presente certificación y declaro que no me alcanzan las limitaciones del artículo 9 de la Ley N° 1038, ni los artículos 20 y 21 del Reglamento a dicha Ley, ni el Capítulo Tercero, explícitamente los artículos 11, 12, 17 y 18, así como el artículo 26 y 59 inciso g) todos del Código Ética Profesional emitido por el Colegio de Contadores Públicos de Costa Rica.

Se extiende el presente informe de certificación a solicitud del interesado para fines de cumplimiento con la información financiera para presentación a la Superintendencia General de Seguros. Dada en la ciudad de San José a los veintiún días del mes de abril de 2017.



San José, Costa Rica  
Erick Brenes Flores  
Miembro No.2520  
Póliza No. 0116 FIG 7  
Vence el 30/09/2017

KPMG



Timbre de ₡25 de Ley No. 6663  
adherido y cancelado en el original

---

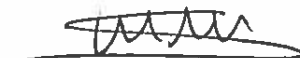
## **Anexos**

### **Estados Financieros**


(Balance general, estado de resultados, de cambios en el patrimonio y estado de flujos de efectivo)

**BN CORREDORA DE SEGUROS, S.A.**  
**BALANCE GENERAL**  
 Al 31 marzo de 2017 y 2016 y al 31 de diciembre de 2016  
 (En colones sin centimos)

	31-mar-17	31-mar-16	31-dic-16		31-mar-17	31-mar-16	31-dic-16
<b>ACTIVO</b>	<b>2.556.472.159</b>	<b>1.847.869.294</b>	<b>2.793.813.040</b>	<b>PASIVO</b>	<b>424.177.854</b>	<b>370.109.696</b>	<b>974.041.573</b>
<b>DISPONIBILIDADES</b>	<b>1.977.768.754</b>	<b>1.315.318.575</b>	<b>1.904.693.235</b>	<b>CUENTAS POR PAGAR Y PROVISIONES</b>	<b>424.177.854</b>	<b>370.109.696</b>	<b>974.041.573</b>
Efectivo	750.000	750.000	750.000	Cuentas y comisiones por pagar diversas	332.364.938	269.747.756	912.489.093
Depósitos a la vista en entidades financieras del país	1.977.018.754	1.314.568.575	1.903.943.235	Provisiones	91.812.916	100.361.940	61.552.480
<b>COMISIONES PRIMAS Y CUENTAS POR COBRAR</b>	<b>386.222.959</b>	<b>315.053.821</b>	<b>471.977.025</b>	<b>PATRIMONIO</b>	<b>2.132.294.305</b>	<b>1.477.759.598</b>	<b>1.819.771.467</b>
Comisiones por cobrar	326.812.806	259.624.970	368.231.193	<b>CAPITAL SOCIAL Y CAPITAL MINIMO FUNCIONAMIENTO</b>	<b>369.700.000</b>	<b>369.700.000</b>	<b>369.700.000</b>
Cuentas por cobrar por operaciones con partes relacionadas	534.571	72.682	571.851	Capital pagado	369.700.000	369.700.000	369.700.000
Impuesto sobre la renta diferido e impuesto sobre la renta por cobrar	58.875.582	55.356.169	103.173.981	<b>RESERVAS PATRIMONIALES</b>	<b>73.940.000</b>	<b>73.940.000</b>	<b>73.940.000</b>
<b>BIENES MUEBLES E INMUEBLES</b>	<b>50.558.815</b>	<b>46.468.907</b>	<b>38.600.142</b>	Reserva legal	73.940.000	73.940.000	73.940.000
Equipos y mobiliario	20.205.820	18.246.476	18.823.123	<b>RESULTADOS ACUMULADOS DE EJERCICIOS ANTERIORES</b>	<b>1.376.131.467</b>	<b>826.027.662</b>	<b>-</b>
Equipos de computación	70.530.779	57.141.111	57.423.292	Utilidades acumuladas de ejercicios anteriores	1.376.131.467	826.027.662	-
Depreciación acumulada equipo	(40.177.784)	(28.918.680)	(37.646.273)	<b>RESULTADO DEL PERIODO</b>	<b>312.522.838</b>	<b>208.091.936</b>	<b>1.376.131.467</b>
<b>OTROS ACTIVOS</b>	<b>141.921.631</b>	<b>171.027.991</b>	<b>378.542.638</b>	Utilidad neta del periodo	312.522.838	208.091.936	1.376.131.467
Gastos pagados por anticipado	11.489.101	3.374.158	243.738.361				
Bienes diversos	126.055.408	145.789.724	126.055.408				
Activos intangible	4.377.122	21.864.109	8.748.869				
<b>Total Activo:</b>	<b>2.556.472.159</b>	<b>1.847.869.294</b>	<b>2.793.813.040</b>	<b>Total Pasivo + Patrimonio:</b>	<b>2.556.472.159</b>	<b>1.847.869.294</b>	<b>2.793.813.040</b>

  
 MBA Carlos Solis Hidalgo  
 Gerente General

  
 Lic. César Calderón Badilla  
 Contador

  
 Msc. Gabriela Sánchez Quirós  
 Auditora Interna

**BN CORREDORA DE SEGUROS, S.A.**  
**ESTADO DE RESULTADOS**  
 Periodo de tres meses terminado el 31 de marzo de 2017 y 2016  
 (En colones sin céntimos)

	2017	2016
<b>Ingresos financieros</b>	<b>13.053.427</b>	<b>7.291.139</b>
Ingresos financieros por disponibilidades	12.370.907	7.076.789
Ganancias por diferencial cambiario y unidades de desarrollo (ud)	682.520	214.350
<b>Gastos financieros</b>	<b>1.240.921</b>	<b>673.006</b>
Pérdida por diferencial cambiario y unidades de desarrollo (ud)	1.240.921	673.006
<b>Resultado financiero</b>	<b>11.812.506</b>	<b>6.618.133</b>
<b>Ingresos operativos diversos</b>	<b>973.862.053</b>	<b>760.841.064</b>
Comisiones por servicios	897.895.301	698.059.168
Otros ingresos operativos	13.985.892	4.607.704
Otros ingresos con partes relacionadas	61.980.860	58.174.192
<b>Gastos operativos diversos</b>	<b>39.669.561</b>	<b>29.849.938</b>
Comisiones por servicios	4.507	3.250
Gastos por provisiones	30.260.436	20.602.138
Gastos con partes relacionadas	6.837.610	7.125.951
Otros gastos operativos	2.567.008	2.118.599
<b>Gastos de administración no técnicos</b>	<b>464.150.215</b>	<b>429.173.811</b>
Gastos de personal no técnicos	402.134.458	384.635.477
Gastos por servicios externos no técnicos	9.128.096	10.668.864
Gastos de movilidad y comunicaciones no técnicos	12.832.141	4.911.500
Gastos de infraestructura no técnicos	29.873.734	20.865.576
Gastos generales no técnicos	10.181.786	8.092.394
<b>UTILIDAD NETA ANTES DE IMPUESTOS Y PARTICIPACIONES</b>	<b>481.854.783</b>	<b>308.435.448</b>
<b>IMPUESTO SOBRE LA UTILIDAD</b>	<b>153.605.309</b>	<b>91.090.449</b>
Impuesto sobre la renta	166.315.237	99.743.718
Disminucion del impuesto sobre la renta	12.709.928	8.653.269
<b>PARTICIPACIONES SOBRE LA UTILIDAD</b>	<b>15.726.636</b>	<b>9.253.063</b>
Participaciones legales sobre la utilidad	15.726.636	9.253.063
<b>UTILIDAD NETA DEL PERIODO</b>	<b>312.522.838</b>	<b>208.091.936</b>


  
 MBA. Carlos Solís Hidalgo  
 Gerente General


  
 Lic. César Calderón Badilla  
 Contador

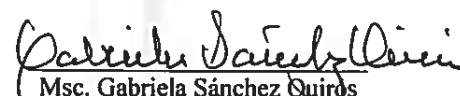
  
 Msc. Gabriela Sánchez Quirós  
 Auditora Interna

**BN CORREDORA DE SEGUROS, S.A.**  
**Estado de Cambios en el Patrimonio**  
 Período de tres meses terminado el 31 de marzo de 2017 y 2016  
 (En colones sin céntimos)

	<b>Capital social</b>	<b>Reservas patrimoniales</b>	<b>Resultados acumulados de ejercicios anteriores</b>	<b>Total</b>
<b>Saldos al 1 de enero de 2016</b>	<b>369.700.000</b>	<b>73.940.000</b>	<b>826.027.662</b>	<b>1.269.667.662</b>
<i>Transacciones con los accionistas resgistradas directamente en el patrimonio</i>				
Dividendos decretados en efectivo	-	-	-	-
<b>Total de transacciones con los accionistas registradas directamente en el patrimonio</b>	<b>-</b>	<b>-</b>	<b>-</b>	<b>-</b>
<i>Resultado integral del año</i>				
Resultado del año	-	-	208.091.936	208.091.936
<b>Total del resultado integral del año</b>	<b>-</b>	<b>-</b>	<b>208.091.936</b>	<b>208.091.936</b>
<b>Saldos al 31 de marzo de 2016</b>	<b>369.700.000</b>	<b>73.940.000</b>	<b>1.034.119.598</b>	<b>1.477.759.598</b>
<b>Saldos al 1 de enero de 2017</b>	<b>369.700.000</b>	<b>73.940.000</b>	<b>1.376.131.467</b>	<b>1.819.771.467</b>
<i>Transacciones con los accionistas resgistradas directamente en el patrimonio</i>				
	-	-	-	-
<b>Total de transacciones con los accionistas registradas directamente en el patrimonio</b>	<b>-</b>	<b>-</b>	<b>-</b>	<b>-</b>
<i>Resultado integral del año</i>				
Resultado del año	-	-	312.522.838	312.522.838
<b>Total del resultado integral del año</b>	<b>-</b>	<b>-</b>	<b>312.522.838</b>	<b>312.522.838</b>
<b>Saldos al 31 de marzo de 2017</b>	<b>369.700.000</b>	<b>73.940.000</b>	<b>1.688.654.305</b>	<b>2.132.294.305</b>

  
 MBA. Carlos Solís Hidalgo  
 Gerente General


  
 Lic. César Calderón Badilla  
 Contador


  
 Msc. Gabriela Sánchez Quiros  
 Auditora Interna

**BN CORREDORA DE SEGUROS, S.A.**  
**ESTADO DE FLUJOS DE EFECTIVO**  
 Periodo de tres meses terminado el 31 de marzo de 2017 y 2016  
 (En colones sin céntimos)

	2017	2016
<b>Flujos de efectivo de las actividades de operación</b>		
Resultado del año	312.522.838	208.091.936
<b>Partidas que no implican desembolsos de efectivo</b>		
Depreciaciones y amortizaciones	6.903.258	7.631.113
Participaciones legales sobre la utilidad	15.726.636	9.253.063
Gasto por provisiones	30.260.436	20.602.138
Gasto por impuesto de renta corriente del período	166.315.237	99.113.203
Gasto por impuesto sobre la renta diferido	-	630.514
Ingreso por impuesto sobre la renta diferido	(12.709.928)	(8.653.269)
<b>Variación en los activos (aumento), o disminución</b>		
Comisiones por cobrar	41.418.387	(100.539.759)
Cuentas por cobrar con partes relacionadas	37.280	351.261
Impuesto sobre la renta por cobrar	57.008.327	15.297.413
Otros activos	(5.166.009)	1.774.540
<b>Variación neta en los pasivos aumento, o (disminución)</b>		
Otras cuentas por pagar y provisiones	(112.170.919)	37.365.489
Disminución participaciones legales sobre la utilidad	(61.032.135)	(33.744.735)
Impuesto sobre la renta pagado	(351.547.705)	(141.820.121)
<b>Flujos netos de efectivo provistos por las actividades de operación</b>	<b>87.565.703</b>	<b>115.352.788</b>
<b>Flujos netos de efectivo de las actividades de inversión</b>		
Adquisición de mobiliario y equipo	(14.490.184)	-
<b>Flujos netos de efectivo usados en las actividades de inversión</b>	<b>(14.490.184)</b>	<b>-</b>
<b>Aumento neto en el efectivo</b>	<b>73.075.519</b>	<b>115.352.788</b>
<b>Disponibilidades al inicio del año</b>	<b>1.904.693.235</b>	<b>1.199.965.787</b>
<b>Disponibilidades al final del año</b>	<b>1.977.768.754</b>	<b>1.315.318.575</b>

  
 MBA. Carlos Solís Hidalgo  
 Gerente General

  
 Lic. César Calderón Badilla  
 Contador

  
 Msc. Gabriela Sánchez Quirós  
 Auditora Interna



**BN SOCIEDAD CORREDORA DE SEGUROS, S.A.**  
(Una compañía propiedad total de Banco Nacional de Costa Rica)

Estados Financieros Trimestrales Intermedios No Auditados

31 de Marzo de 2017  
(Con cifras correspondientes al 2016)

Información requerida por la Superintendencia General de Seguros (SUGESE)

BN Sociedad Corredora de Seguros, S.A.

Notas a los Estados Financieros

(1) Resumen de operaciones y políticas importantes de contabilidad

(a) Operaciones

BN Sociedad Corredora de Seguros, S.A. (en adelante indistintamente “la Compañía” o “la Corredora”) fue inscrita ante el Registro Público como sociedad anónima el 19 de mayo de 2009, de acuerdo con las leyes de la República de Costa Rica.

La Compañía fue creada a raíz de las nuevas regulaciones de la Ley Reguladora del Mercado de Seguros, Ley No.8653, publicada el 7 de agosto de 2008, donde se indica que solamente podrán realizar oferta pública de seguros y negocios de seguros quienes cuenten con autorización para ello. La actividad principal es brindar servicios de intermediación de seguros bajo la figura de correduría de seguros, comercializando seguros emitidos por las distintas aseguradoras que estén autorizadas a operar en el país.

En el capítulo IV de la Ley No.8653, se hace referencia a la actividad de intermediación de seguros que comprende la promoción, oferta y, en general, los actos dirigidos a la celebración de un contrato de seguros.

La Compañía inició operaciones el 22 de febrero de 2010, debido a que fue hasta esa fecha cuando se procedió a la contratación del personal de la Corredora.

BN Sociedad Corredora de Seguros, S.A. es una subsidiaria propiedad total del Banco Nacional de Costa Rica. La Compañía se encuentra domiciliada en avenida 5, entre calles 38 y 40, San José, Costa Rica.

El 11 de marzo de 2011, se recibió de la Superintendencia General de Entidades Financieras (SUGEF), el oficio SUGEF 1006-201101705, donde se acuerda la incorporación de BN Sociedad Corredora de Seguros, S.A. como parte del Conglomerado Financiero Banco Nacional de Costa Rica y subsidiarias, en el tomo 3, asiento 252, folio 59 del acuerdo 10 del acta de la sesión 896-2011 celebrada el 07 de enero del 2011.

La Compañía no cuenta con sucursales, agencias,. Asimismo, para el 31 de Marzo de 2017 y 31 de Marzo 2016, BN Sociedad Corredora de Seguros, S.A. cuenta con 89 empleados. La dirección de la página web es <http://www.bncr.fi.cr/BNCR/CorredoraSeguros/Intro.aspx>

BN Sociedad Corredora de Seguros, S.A.

Notas a los Estados Financieros

(b) Base de contabilidad

Los estados financieros han sido preparados con base en las disposiciones de carácter contable, emitidas por el Consejo Nacional de Supervisión del Sistema Financiero (CONASSIF) y la Superintendencia de Seguros (SUGESE).

(c) Moneda extranjera

i. *Transacciones en moneda extranjera*

Los activos y pasivos mantenidos en moneda extranjera son convertidos a colones costarricenses a la tasa de cambio prevaleciente a la fecha del balance general, con excepción de aquellas transacciones con tasas de cambio contractualmente acordadas. Las transacciones en moneda extranjera ocurridas durante el año son convertidas a las tasas de cambio que prevalecieron en las fechas de las transacciones. Las ganancias o pérdidas por conversión de moneda extranjera y unidades de desarrollo, son reflejadas en las cuentas de ingresos o gastos por diferencial cambiario cuando corresponde.

ii. *Unidad monetaria y regulaciones cambiarias*

Los estados financieros y sus notas se expresan en colones costarricenses (₡), que es la unidad monetaria de la República de Costa Rica.

A partir del 30 de enero, 2015, la Junta Directiva del Banco Central de Costa Rica dispuso migrar del régimen de banda cambiaria a uno de flotación administrada.

Bajo el esquema de flotación administrada el tipo de cambio es determinado por el mercado, pero el Banco Central se reserva la posibilidad de realizar operaciones de intervención en el mercado de divisas para moderar fluctuaciones importantes en el tipo de cambio y prevenir desvíos de éste con respecto al que sería congruente con el comportamiento de las variables que explican su tendencia de mediano y largo plazo. Conforme a lo establecido en el Plan de Cuentas, los activos y pasivos en moneda extranjera deben expresarse en colones utilizando el tipo de cambio de compra de referencia que divulga el Banco Central de Costa Rica.

BN Sociedad Corredora de Seguros, S.A.

Notas a los Estados Financieros

Al 31 de Marzo 2017, los tipos de cambio de referencia fijados por el Banco Central de Costa Rica fueron de ₡554.43 y ₡567.34 ( ₡529,59 y ₡542,23 en el 2016) por US\$1,00, para la compra y venta de esa moneda extranjera, respectivamente.

iii. *Método de valuación de activos y pasivos en moneda extranjera*

Como resultado de esa valuación en colones de los activos y pasivos monetarios en moneda extranjera, durante el período de tres meses terminado el 31 de Marzo de 2017, se generaron pérdidas por diferencias cambiarias por ₡1.240.921 (₡673.006 al 31 de marzo de 2016), e ingresos por diferencias cambiarias por ₡682.520 (₡214.350 al 31 de mardo de 2016), Estas cifras se presentan en el Estado de Resultados Integral.

(d) Base para la medición de activos y pasivos

Los estados financieros han sido preparados sobre la base del valor razonable para los activos disponibles para la venta. Los otros activos y pasivos financieros y no financieros se registran al costo (amortizado) o al costo histórico. Las políticas de contabilidad se han aplicado en forma consistente entre los períodos de referencia.

(e) Efectivo y equivalentes de efectivo

El efectivo y los equivalentes de efectivo comprenden saldos de efectivo en caja, efectivo depositado con bancos y las inversiones de alta liquidez y corto plazo con vencimientos de dos meses o menos desde la fecha de compra.

Al 31 de marzo del 2017, la Corredora no mantiene equivalentes de efectivo.

(f) Cuentas por cobrar

Las cuentas por cobrar se registran al costo.

(g) Estimación por deterioro de cuentas por cobrar

La estimación para cuentas de cobro dudoso se basa en la evaluación periódica de la cobrabilidad de las cuentas por cobrar y considera varios factores, incluyendo la situación económica actual, experiencia previa de la estimación y la morosidad.

BN Sociedad Corredora de Seguros, S.A.

Notas a los Estados Financieros

Al 31 de Marzo de 2017 y 2016, la administración de la Compañía no ha considerado necesario registrar una estimación por deterioro para los saldos de cuentas y comisiones por cobrar debido a que no existen indicios que muestren que exista incobrabilidad.

(h) Deterioro de activos

El monto en libros de un activo se revisa en la fecha de cada balance general, con el fin de determinar si hay alguna indicación de deterioro. De haber tal indicación, se estima el monto recuperable de ese activo. La pérdida por deterioro se reconoce cuando el monto en libros de tal activo excede su monto recuperable, tal pérdida se reconoce en el estado de resultados para aquellos activos registrados al costo.

El Importe recuperable de un activo o de una unidad generadora de efectivo es el mayor entre su valor razonable menos los costos de disposición y su valor en uso. El valor en uso corresponde al valor actual de los flujos y desembolsos de efectivo futuros que se derivan del uso continuo de un activo y de su disposición al final.

Si en un período posterior disminuye el monto de una pérdida por deterioro y tal disminución se puede relacionar bajo criterios objetivos a una situación que ocurrió después del castigo, el castigo se reversa a través del estado de resultados o de patrimonio según sea el caso.

Al 31 de Marzo de 2017 y 2016, la Administración de la Compañía no ha considerado necesario registrar una pérdida por deterioro para los activos debido a que no existen indicios para su reconocimiento.

(i) Bienes muebles e inmuebles

i. *Equipos y mobiliario*

Los inmuebles, mobiliario y equipo se registran al costo, neto de la depreciación acumulada. Las mejoras significativas son capitalizadas, mientras que las reparaciones y mantenimientos menores que no extienden la vida útil o mejoran el activo son cargados directamente a gastos cuando se incurren.

ii. Depreciación

La depreciación se carga al estado de resultados, utilizando el método de línea recta, tal y como a continuación se detalla:

BN Sociedad Corredora de Seguros, S.A.

Notas a los Estados Financieros

<u>Tipo de activo</u>	<u>Vida útil estimada</u>
Equipos y mobiliario	10 años
Equipo de Cómputo	5 años

(j) Activos Intangibles

i. Activos Intangibles

Los intangibles se registran al costo, neto de la amortización acumulada. Las mejoras significativas son capitalizadas, mientras que las reparaciones y mantenimientos menores que no extienden la vida útil o mejoran el activo son cargados directamente a gastos cuando se incurren.

ii. Amortización Intangibles

La amortización se cargan al estado de resultados, utilizando el método de línea recta, como a continuación se detalla:

<u>Tipo de activo</u>	<u>Vida útil estimada</u>
Sistema de Información financiero - contable	3 años
Licencia del sistema de información IDEA	3 años
Sistema de información RH-Gestión	3 años

(k) Bienes Diversos

Se registran las obras en proceso por la implementación de nuevos sistemas de información.

Al 31 de Marzo 2017, las obras en proceso corresponden al Software Ibroker en Desarrollo (Sistema para Administración de Seguros) por ¢126.055.408 (¢129.055.048 del software Ibroker y ¢ 19.734316 Software de monitoreo en el 2016).

(l) Cuentas y comisiones por pagar diversas

Las otras cuentas por pagar y provisiones se registran al costo.

BN Sociedad Corredora de Seguros, S.A.

Notas a los Estados Financieros

(m) Provisiones

Una provisión es reconocida en el Balance General cuando la Compañía adquiere una obligación legal o contractual como resultado de un evento pasado y es probable que se requiera un desembolso económico para cancelar tal obligación. La provisión realizada es aproximada a su valor de cancelación, no obstante puede variar con respecto al monto definitivo de pago. El valor estimado de las provisiones, se ajusta a la fecha del balance general, con base en la información más razonable, disponible a la fecha de corte, afectando directamente el estado de resultados.

(n) Beneficios a empleados

*Beneficios de despido o de terminación prestaciones legales*

La legislación costarricense requiere el pago de cesantía al personal que fuese despedido sin justa causa, aproximadamente de 20 días de sueldo por cada año de servicio continuo, con un límite máximo de ocho años. La Corredora tiene la política de reconocer el gasto cuando se incurre.

En febrero de 2000 se publicó y aprobó la “Ley de Protección al Trabajador”, esta ley contempla la transformación del auxilio de cesantía, así como la creación de un régimen obligatorio de pensiones complementarias, modificando varias disposiciones actuales del Código de Trabajo.

De acuerdo con dicha ley, todo patrono público o privado, aportará un 3% de los salarios mensuales de los trabajadores, durante el tiempo que se mantenga la relación laboral y sin límite de años, a un fondo denominado Fondo de Capitalización Laboral, el cual será recaudado por la Caja Costarricense del Seguro Social (CCSS) una vez iniciado el sistema, y los respectivos aportes serán trasladados a las Entidades Autorizadas por el trabajador.

Planes de Incentivos

La Corredora cuenta con un Sistema de Evaluación del Desempeño e Incentivos definido a nivel del Conglomerado Financiero, el cual está sujeto a modelos de gestión previamente aprobados.

La nota de obtenida en la evaluación, se determina como resultado de la sumatoria de los porcentajes obtenidos en los factores de medición individual y grupal. La nota mínima por alcanzar es de 80 puntos.

BN Sociedad Corredora de Seguros, S.A.

Notas a los Estados Financieros

Estos incentivos se enfocan en el cumplimiento efectivo de los objetivos y metas institucionales, lo que exige un esfuerzo continuo de la Corredora para coordinar y consolidar su fuerza laboral, para elevar su productividad y asegurar una remuneración que sea competitiva con la situación del mercado.

Estos incentivos se pagan como forma de compensación por el esfuerzo empresarial e individual de los funcionarios, que promueven un rendimiento extraordinario en alcanzar las metas establecidas en el Plan Anual Operativo y en el Plan Estratégico. Este incentivo salarial es anual, su periodo de evaluación es de enero a diciembre de cada año. Se calcula tomando la utilidad mensual después de impuestos y participaciones por el 15%. El monto derivado de ese porcentaje, incluye las cargas sociales correspondientes a este pago. Para el periodo 2016, este rubro no podrá exceder el 60% del salario mensual de los colaboradores, según las Directrices de Gobierno 36-H y 26-H.

El gasto correspondiente se registra mes a mes, en una cuenta de provisión, que luego se liquida el año siguiente, cuando se paga a los funcionarios que cumplieron con las condiciones requeridas.

(o) Reserva legal

De conformidad con la legislación costarricense vigente, la Compañía asigna el 5% de la utilidad neta de cada período anual para la constitución de una reserva legal hasta alcanzar el 20% del capital social.

Al 31 de Marzo de 2017 y 2016, el monto de la reserva legal asciende a ₡ 73.940.000. Dicho monto ya ha alcanzado el porcentaje requerido según el párrafo anterior.

(p) Impuesto sobre la renta

i. *Corriente*

El impuesto sobre la renta corriente es el impuesto estimado a pagar sobre la renta gravable para el año, utilizando las tasas vigentes a la fecha del balance general y cualquier otro ajuste sobre el impuesto a pagar con respecto a años anteriores.



BN Sociedad Corredora de Seguros, S.A.

Notas a los Estados Financieros

Al 31 de Marzo de 2017, el monto del impuesto sobre la renta asciende a ¢166.315.237 y al 31 de Marzo de 2016 el monto era de ¢99.113.203 por este concepto.

ii. *Diferido*

El impuesto de renta diferido se registra de acuerdo al método pasivo del balance. Tal método se aplica para aquellas diferencias temporales entre el valor en libros de activos y pasivos para efectos financieros y los valores utilizados para propósitos fiscales. De acuerdo con este método, las diferencias temporales se identifican ya sea como diferencias temporales gravables (las cuales resultaran en el futuro en un monto imponible) o diferencias temporales deducibles (las cuales resultaran en el futuro en partidas deducibles). Un pasivo diferido por impuesto representa una diferencia temporal gravable, y un activo diferido por impuesto representa una diferencia temporal deducible.

Los activos por impuesto diferido se reconocen sólo cuando existe una probabilidad razonable de su realización.

Al 31 de Marzo de 2017, el monto del activo por impuesto sobre la renta diferido asciende a ¢38.563.077.00 y al 31 de Marzo del 2016 el monto era de ¢42.153.821 por este concepto.

(q) Utilidad básica por acción

La utilidad básica por acción mide el desempeño de una entidad sobre el período reportado y la misma se calcula dividiendo la utilidad disponible para el accionista común entre el promedio ponderado de acciones comunes en circulación durante el período.

(r) Participación sobre las utilidades

De acuerdo con el artículo 46 de la Ley Nacional de Emergencia y Prevención del Riesgo, todas las instituciones de la Administración Central, la Administración Pública Descentralizada y las empresas públicas, girarán a la Comisión Nacional de Emergencia (CNE) un tres por ciento (3%) de las ganancias y del superávit presupuestario acumulado, libre y total, que cada una de ellas reporte, el cual será depositado en el Fondo Nacional de Emergencias, para el financiamiento del Sistema Nacional de Gestión del Riesgo. El gasto correspondiente a CNE, se calcula como un 3% de la utilidad antes de impuestos y participaciones.

BN Sociedad Corredora de Seguros, S.A.

Notas a los Estados Financieros

Al 31 de Marzo de 2017, el monto de la participación correspondiente a la CNE asciende a ¢15.726.636 y al 31 de Marzo de 2016 el monto era de ¢9.253.063 por este concepto.

(s) Uso de estimaciones

La Administración ha efectuado un número de estimaciones y supuestos relacionados al informe de activos, pasivos, resultados y la revelación de pasivos contingentes, al preparar estos estados financieros. Los resultados reales pueden diferir de estas estimaciones.

(t) Reconocimientos de ingresos y gastos

*I. Ingreso y gasto por intereses*

El ingreso y el gasto por intereses se reconoce en el estado de resultados sobre la base de devengado. El ingreso y gasto por intereses incluye la amortización de cualquier prima o descuento durante el plazo del instrumento hasta el vencimiento.

*II. Ingreso por comisiones*

El reconocimiento de los ingresos percibidos por la Corredora, se ampara a lo permitido por la Ley 8653 “Ley Reguladora del Mercado de Seguros”, los cuales corresponden a la retribución que se recibe de las entidades aseguradoras, por las comisiones devengadas por intermediación de seguros.

*III. Otros Ingresos operativos*

El reconocimiento de los otros ingresos operativos son servicios prestados por BN Sociedad Corredora de Seguros, S.A a las aseguradoras, se refieren a servicios por digitalización de pólizas en línea e ingresos por bonos de sobre – comisiones, relacionados con la naturaleza de la compañía.

*IV. Otros ingresos con partes relacionadas*

El reconocimiento de los otros ingresos con partes relacionadas se registra conforme a un estudio de precios de transferencia donde se valora y ajusta a precios de mercado, esto bajo el convenio SGA-046-2013, en el cual se acordó que BN Sociedad Corredora de Seguros, S.A. absorbería la Unidad

BN Sociedad Corredora de Seguros, S.A.

Notas a los Estados Financieros

de trámite de seguros y prestaría este servicio al Banco Nacional de Costa Rica.

*V. Gastos Operativos*

Los gastos operativos se reconocen en el momento de recibir el servicio o el bien, es decir, cuando se incurre en ellos.

*VI. Gastos de administración*

Los gastos administrativos se reconocen en el momento de recibir el servicio o el bien, es decir, cuando se incurre en ellos.

(u) Información Comparativa

La Norma Internacional de Contabilidad 1 requiere que una entidad revele información comparativa con respecto a periodos previos, es decir revelar como mínimo dos de cada uno de los estados y notas correspondientes. El propósito es proporcionar información que sea útil al analizar los estados financieros de la entidad.

(2) Saldos y transacciones con partes relacionadas

Al 31 de Marzo de 2017 y 2016, los estados financieros incluyen saldos y transacciones con partes relacionadas, los cuales se resumen así:

<u>Saldos</u>	<u>2017</u>	<u>2016</u>
<u>Activos:</u>		
Disponibilidades	21.531.910	6.187.189
Cuenta por cobrar	-	-
Total activos	<u>₡ 21.531.910</u>	<u>₡ 6.187.189</u>
 <u>Transacciones</u>		
<u>Ingresos financieros:</u>		
Ingresos por disponibilidades	1.680	14.788
Otros Ingresos con partes relacionadas	61.980.860	58.174.192
Total ingresos	<u>₡ 61.982.540</u>	<u>₡ 58.188.980</u>

BN Sociedad Corredora de Seguros, S.A.

Notas a los Estados Financieros

Gastos de administración:

Otros gastos de infraestructura	22.030.473	12.450.831
Otros gastos con partes relacionadas	6.837.609	7.125.951
Total gastos	<u>₡ 28.868.082</u>	<u>₡ 19.576.782</u>

(3) Patrimonio

Capital social

Al 31 de Marzo de 2017 y 2016 el capital social está conformado por 3.697 acciones comunes y nominativas, autorizadas y emitidas con un valor nominal de ₡100.000 cada una, para un total de ₡369.700.000.

(4) Valor razonable de los instrumentos financieros

Este fue efectuado por la Administración para estimar el valor razonable de cada categoría de instrumento financiero en el balance de situación, entre los cuales están:

Disponibilidades, cuentas por cobrar, otras cuentas por pagar e Inversiones en instrumentos financieros

El valor en los libros se aproxima a su valor razonable por su naturaleza a corto plazo.

(5) Administración de riesgos financieros

La Compañía está expuesta a diferentes riesgos entre ellos, los más importantes, riesgo de liquidez, riesgo de mercado y riesgo de crédito. A continuación se detalla la forma en que la Compañía procede con los diferentes riesgos en que se puede verse expuesta.

a) Riesgo de liquidez

El riesgo de liquidez se genera cuando la entidad no puede hacer frente a las exigibilidades u obligaciones con terceros, por insuficiencias en el flujo de caja, resultado a su vez del descalce entre el plazo de las recuperaciones y el plazo de las obligaciones.

BN Sociedad Corredora de Seguros, S.A.

Notas a los Estados Financieros

b) Riesgo de crédito

Es el riesgo de que el deudor o emisor de un activo financiero no cumpla, completamente y a tiempo, con cualquier pago que deba hacer, de conformidad con los términos y condiciones pactados al momento en que adquirió dicho activo financiero. El riesgo de crédito de la Corredora se enfoca directamente a las inversiones en instrumentos financieros.

Las inversiones en instrumentos financieros corresponden a fondos de inversión a la vista, administrados por la Sociedad Administradora de Fondos del Banco Nacional. Estas inversiones son a corto plazo, cuya tasa de interés varía de acuerdo al número de días que se mantiene la inversión, lo que facilita la colocación de fondos ociosos.

c) Riesgo de mercado

Para el cierre del 31 de marzo 2017 y el 2016 la compañía tiene las siguientes condiciones con respecto al valor de mercado

i. Riesgo de tasas de interés

La Compañía no tiene activos o pasivos sujetos a cambios de tasas de interés.

ii. Riesgo de tipo de cambio

La Compañía se enfrenta a este tipo de riesgo cuando el valor de sus activos y de sus pasivos denominados en US dólares se ven afectados por variaciones en el tipo de cambio. El efecto de este riesgo se reconoce en el estado de resultados.